

## Statistiques

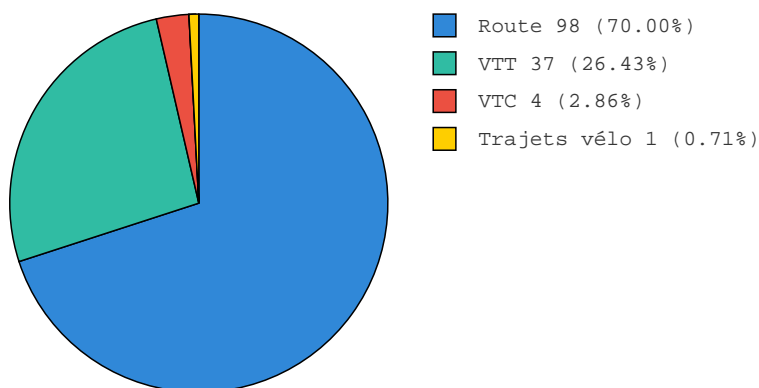
# Fédération Française de Cyclotourisme

Export statistiques du 07/12/2016 au 07/12/2017 pour COREG GRAND-EST

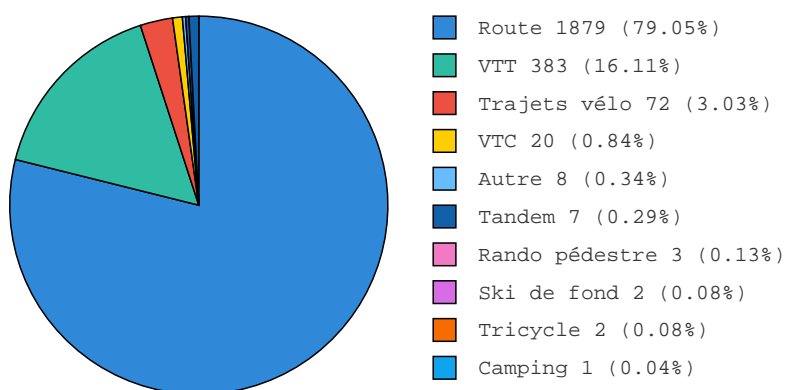
### Nombre de dossiers

Nombre total de dossiers COREG GRAND-EST sur la période **150** nombre total de dossiers nationaux sur la période 2489

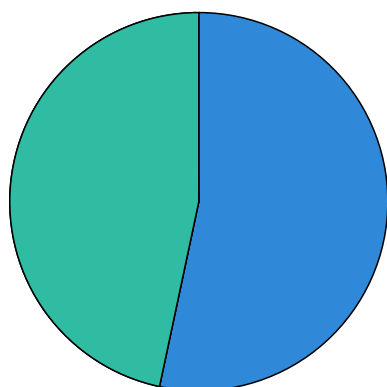
### Répartition des accidents par activité (COREG GRAND-EST)



### Répartition des accidents par activité (National)

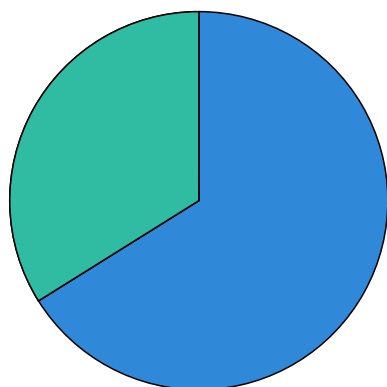


## Répartition des accidents par contexte de l'activité (COREG GRAND-EST)



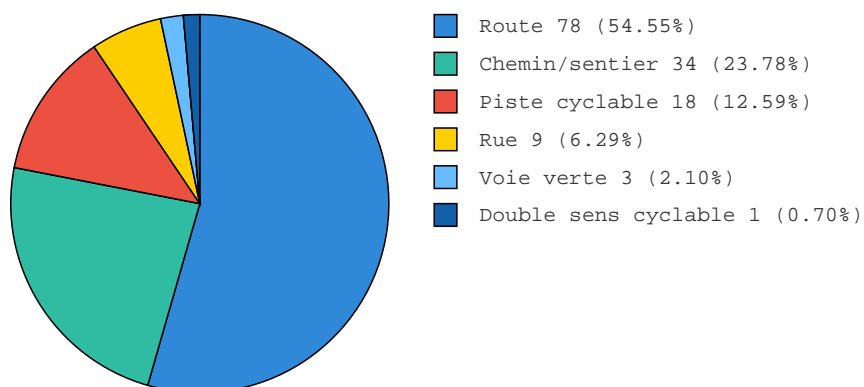
- Sortie groupée (Club) 77 (53.47%)
- Sortie individuelle (hors Club) 67 (46.53%)

## Répartition des accidents par contexte de l'activité (National)

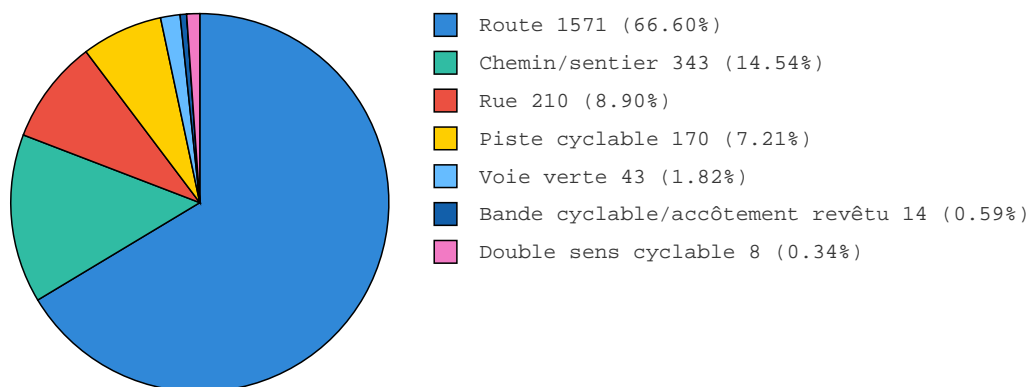


- Sortie groupée (Club) 1567 (66.29%)
- Sortie individuelle (hors Club) 797 (33.71%)

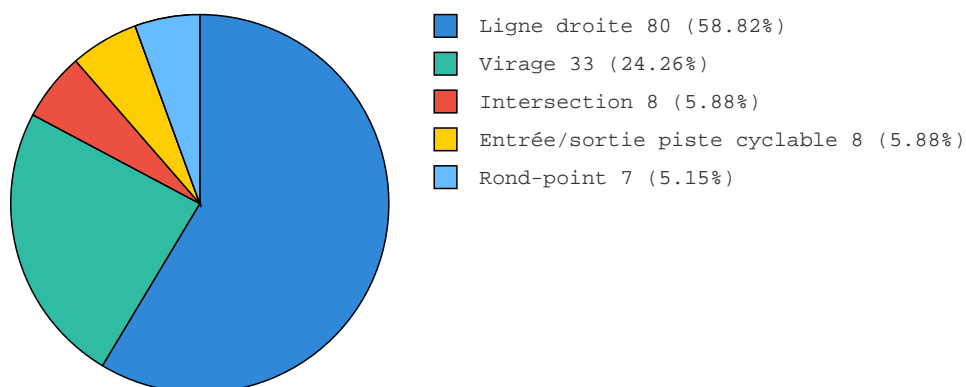
## Répartition des accidents par type de voie (COREG GRAND-EST)



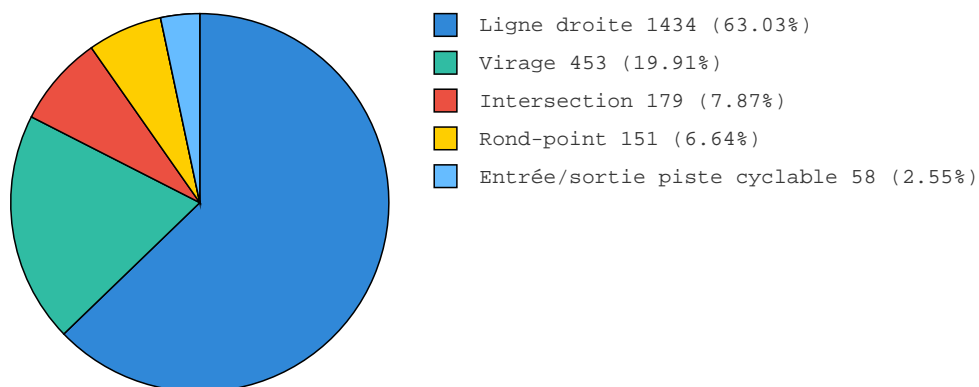
## Répartition des accidents par type de voie (National)



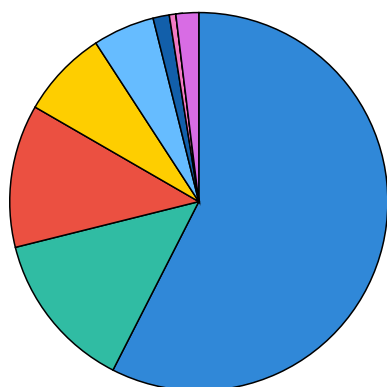
## Répartition des accidents par caractéristique de voie (COREG GRAND-EST)



## Répartition des accidents par caractéristique de voie (National)

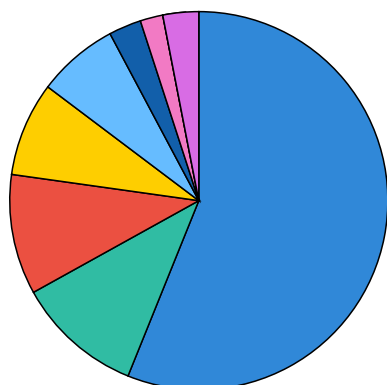


## Répartition des accidents par infrastructure (COREG GRAND-EST)



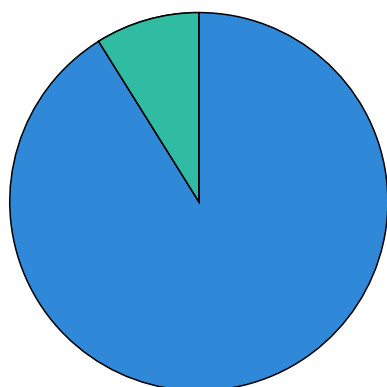
- Sans objet 75 (57.69%)
- Revêtement défectueux 18 (13.85%)
- Chaussée glissante 16 (12.31%)
- Obstacle 10 (7.69%)
- Gravillons 7 (5.38%)
- Largeur voie insuffisante 2 (1.54%)
- Ralentisseur 1 (0.77%)
- Ilot central 1 (0.77%)

## Répartition des accidents par infrastructure (National)



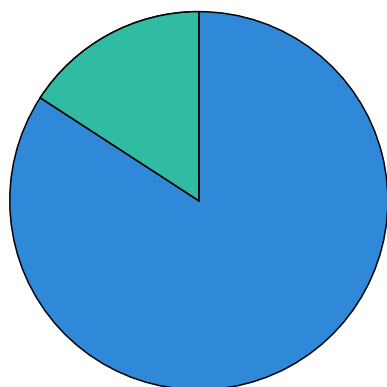
- Sans objet 1246 (56.20%)
- Chaussée glissante 246 (11.10%)
- Revêtement défectueux 232 (10.46%)
- Obstacle 182 (8.21%)
- Gravillons 157 (7.08%)
- Largeur voie insuffisante 62 (2.80%)
- Ralentisseur 46 (2.07%)
- Ilot central 46 (2.07%)

## Répartition des accidents par type d'accident (COREG GRAND-EST)



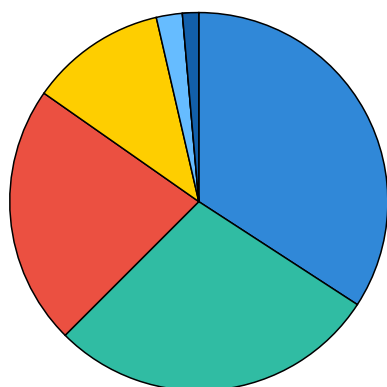
- Chute individuelle 127 (91.37%)
- Chute collective 12 (8.63%)

## Répartition des accidents par type d'accident (National)



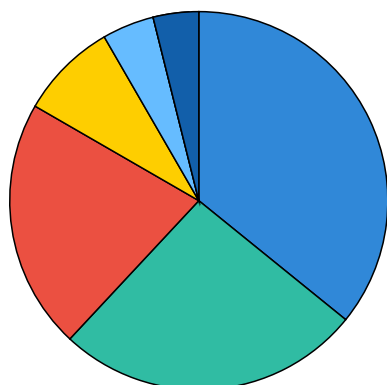
- Chute individuelle 1950 (84.34%)
- Chute collective 362 (15.66%)

## Répartition des accidents par cause (COREG GRAND-EST)



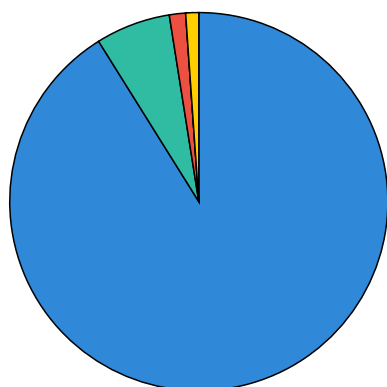
■	Infrastructure	46 (34.33%)
■	Inattention	38 (28.36%)
■	Défaut maitrise du tiers	30 (22.39%)
■	Conditions météo défavorables	16 (11.94%)
■	Mécanique	3 (2.24%)
■	Malaise	1 (0.75%)

## Répartition des accidents par cause (National)



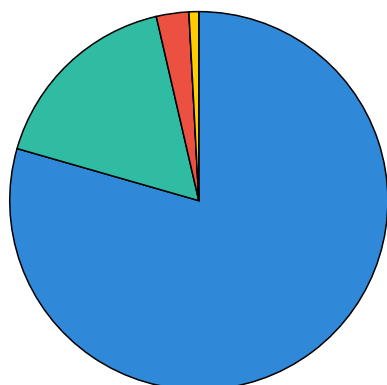
■	Inattention	800 (36.02%)
■	Infrastructure	583 (26.25%)
■	Défaut maitrise du tiers	481 (21.66%)
■	Conditions météo défavorables	186 (8.37%)
■	Mécanique	102 (4.59%)
■	Malaise	69 (3.11%)

## Répartition des accidents par équipement de sécurité (COREG GRAND-EST)



- Port du casque 127 (91.37%)
- Port du casque et du gilet jaune 9 (6.47%)
- Néant 2 (1.44%)
- Port du gilet jaune 1 (0.72%)

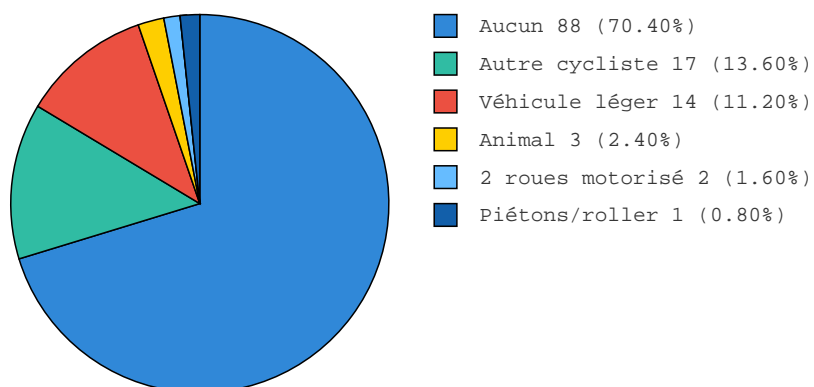
## Répartition des accidents par équipement de sécurité (National)



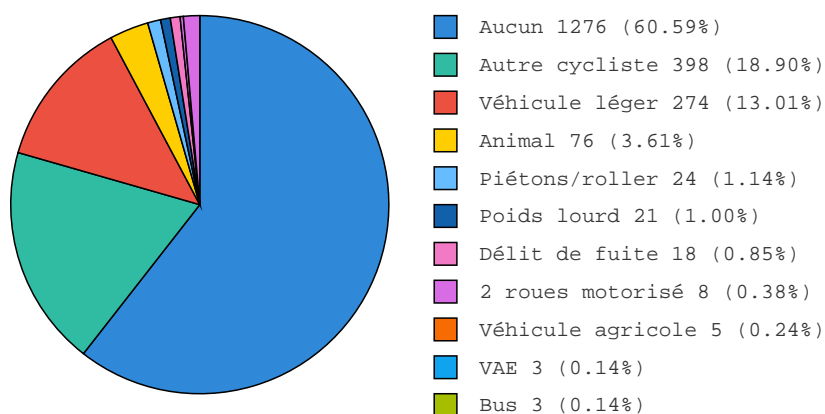
- Port du casque 1842 (79.50%)
- Port du casque et du gilet jaune 395 (17.05%)
- Néant 68 (2.93%)
- Port du gilet jaune 12 (0.52%)



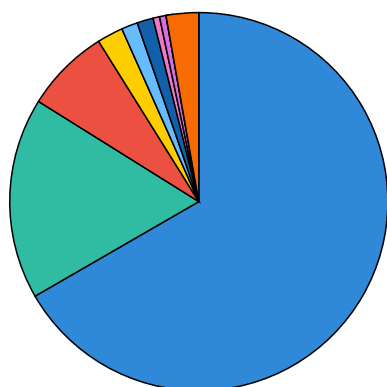
## Répartition des accidents par tiers impliqué (COREG GRAND-EST)



## Répartition des accidents par tiers impliqué (National)

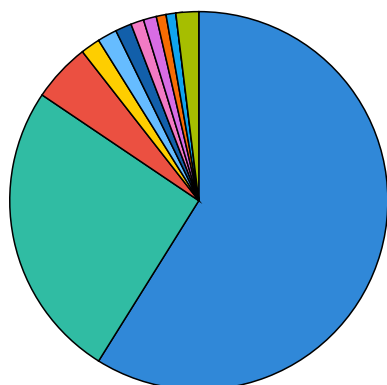


## Répartition des accidents par sens de déplacement du tiers (COREG GRAND-EST)



Néant	81	(66.94%)
Même sens	21	(17.36%)
Sens opposé	9	(7.44%)
A gauche	3	(2.48%)
Piétons traversant	2	(1.65%)
Tiers arrêté sur la voie	2	(1.65%)
Carrefour (venant de droite)	1	(0.83%)
Carrefour (venant de gauche)	1	(0.83%)
Sortie de giratoire	1	(0.83%)

## Répartition des accidents par sens de déplacement du tiers (National)



Néant	1167	(59.09%)
Même sens	508	(25.72%)
Sens opposé	100	(5.06%)
A gauche	36	(1.82%)
Entrée de giratoire	35	(1.77%)
Carrefour (venant de droite)	29	(1.47%)
Carrefour (venant de gauche)	25	(1.27%)
Tiers arrêté sur la voie	24	(1.22%)
Tiers tourne à droite	21	(1.06%)
Piétons traversant	17	(0.86%)
Sortie de giratoire	13	(0.66%)